Die Angaben in dieser Anleitung wurden mehrfach auf ihre Richtigkeit geprüft. Aeris Cleantec übernimmt keine Verantwortung für Ungenauigkeiten und behält sich das Recht vor diese Anleitung jederzeit ohne vorherige Benachrichtigung zu verändern. Es ist unser Ziel dass alle Angaben richtig und aktuell sind.
Falls Ihnen Ungenauigkeiten oder Fehler auffallen, bitten wir Sie uns via Email (hello@aeris.io) zu kontaktieren.
Inhalte können jeder Zeit ohne Ankündigungen geändert werden. aeris ist eine Trademark der Aeris Cleantec AG.

©2021 aeris Cleantec AG. All right reserved.
Designed by aeris Cleantec AG in Switzerland. Printed in China.
3-2-145.V0.1

Produktbeschreibung

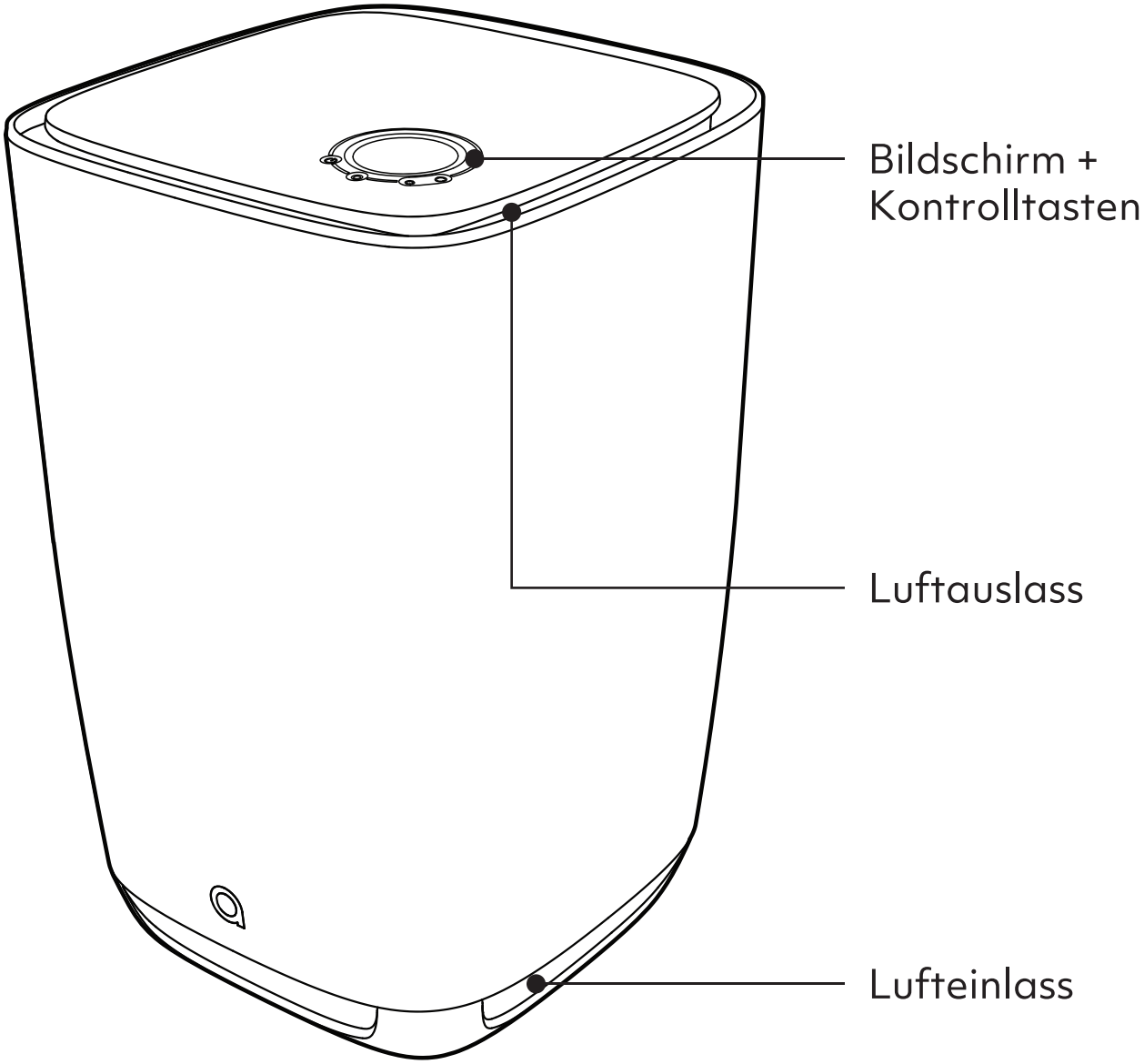

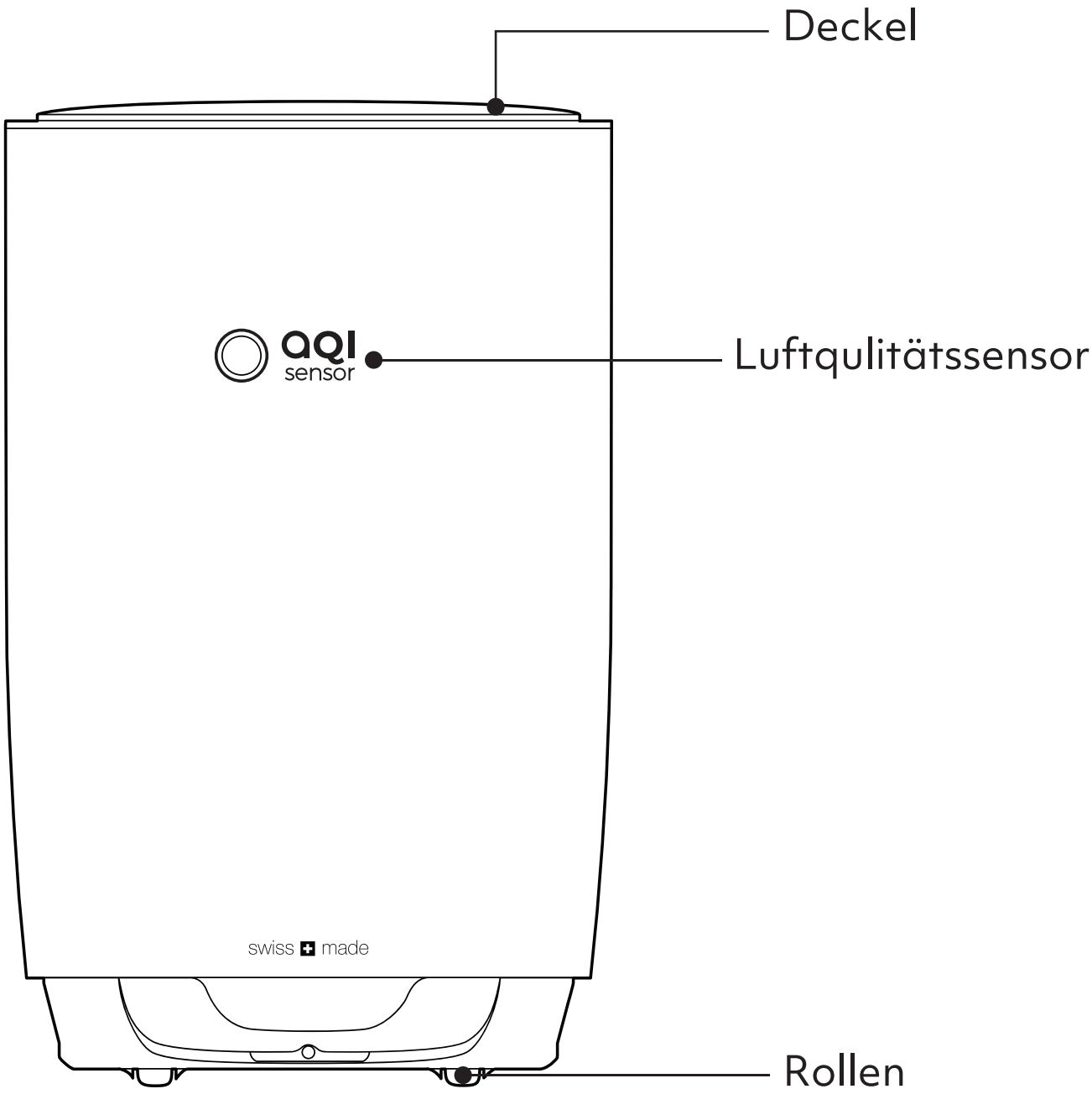
Deckel
aQI
sensor
Luftqulitätssensor
swiss made
Rollen

Filters

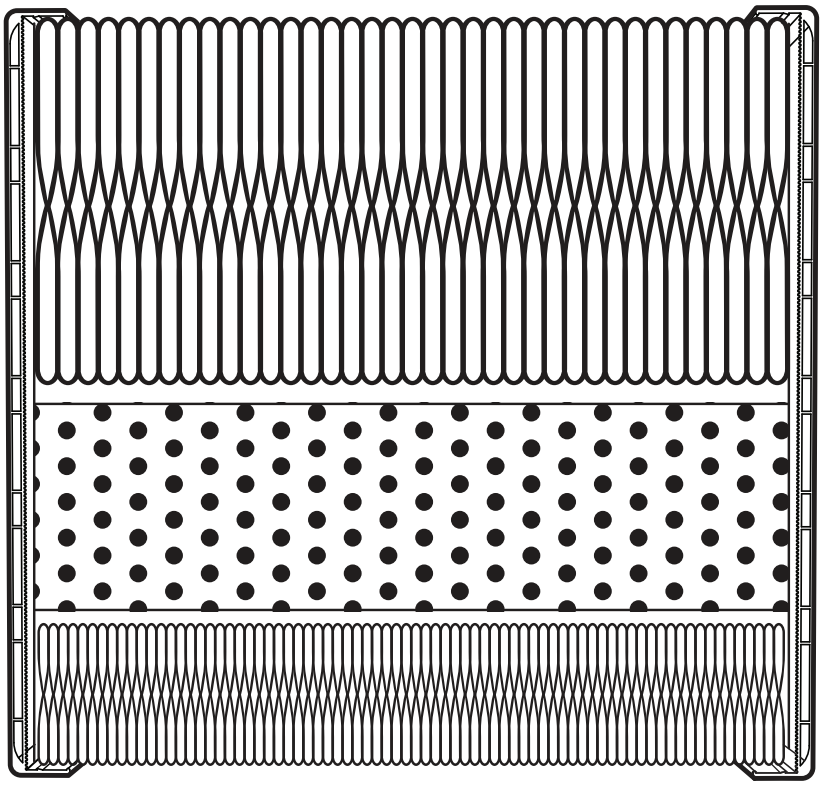

3in1 PRO

Antibakterielle Version verfügbar,
bitte Tag auf Filter überprüfen

Filterklasse

H13
Active carbon (500g/1.54lbs)
Activated Alumina (200g/0.44lbs)
F7

Raumgrösse
up to 70m²
up to 1671sfqft

Gewicht
3.8 kg
6.6lbs

PCADR
600 m³/h
390cfm

Dimensionen
303x303x282mm
11.8x11.8x11in

CCM
P4

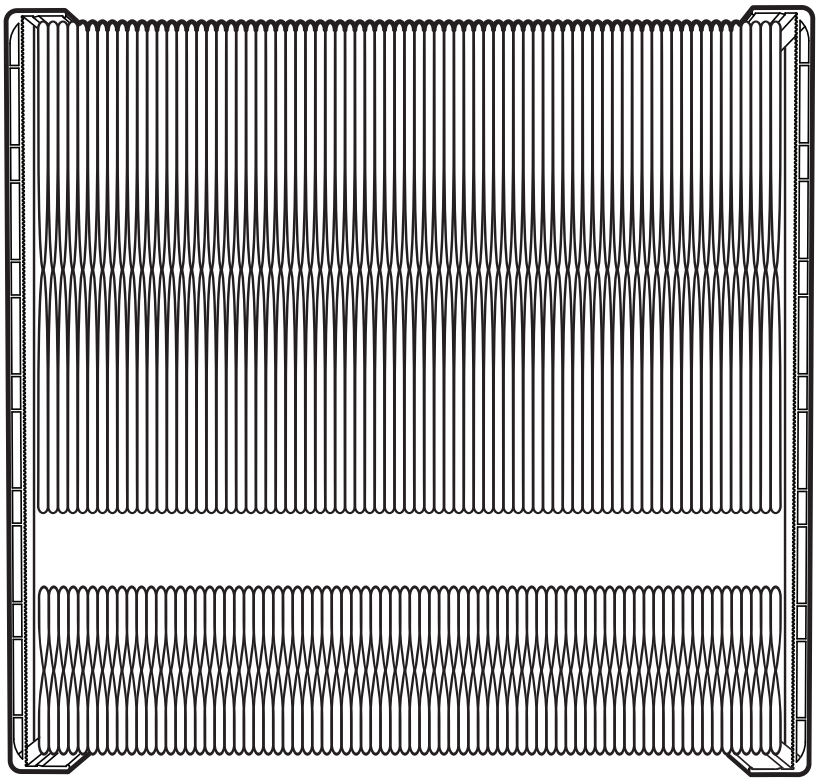

Medical PRO

Antibakteriell

Filterklasse

H14
F9

Raumgrösse
up to 59m²
up to 632sqft

Gewicht
3.5 kg
6.6lbs

CADR
400 m³/h
295cfm

Dimensionen
303x303x282mm
11.8x11.8x11in

CCM
P4

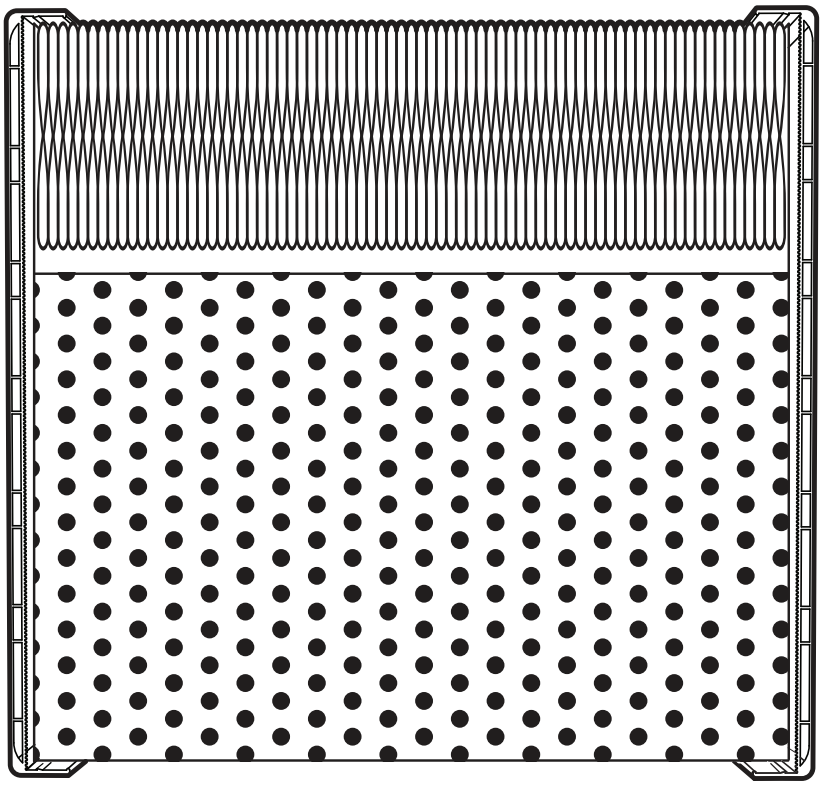

Gas PRO

Filterklasse

F9
Active Carbon (3200g/7lbs)
Activated Alumina (400g/0.88lbs)
Zeolite (400g/0.88lbs)

Raumgrösse
up to 47m²
up to 504sqft

Gewicht
6 kg
13.2lbs

PCADR
315 m³/h
235cfm

Dimensionen
303x303x282mm
11.8x11.8x11in

CCM
F4

Nutzung

aair kann dank der Rollen einfach bewegt werden

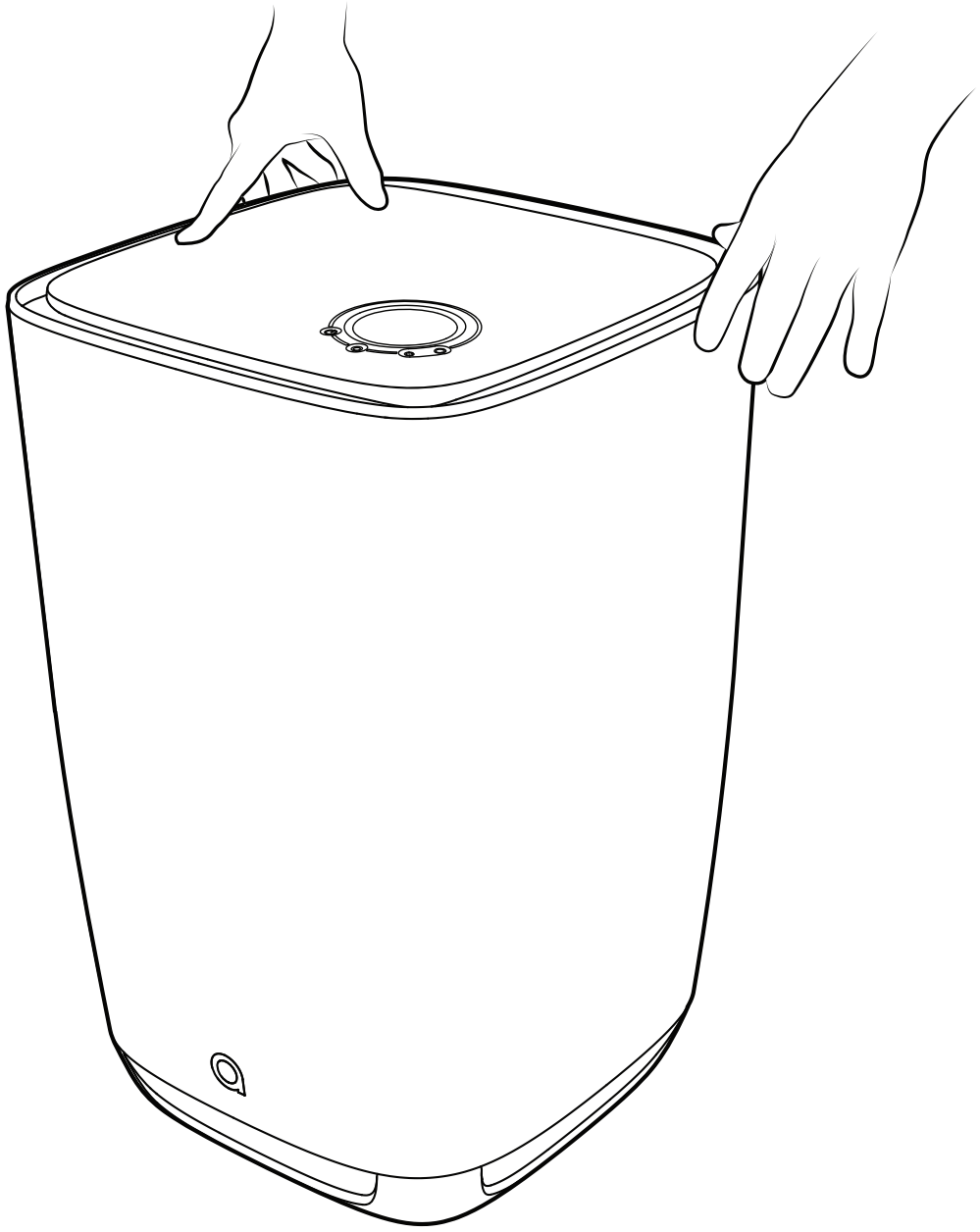

Stecken Sie aair an die Netzsteckdose

Achtung: aair funktioniert nur an einem
100V-120V oder 220V-240V Netz

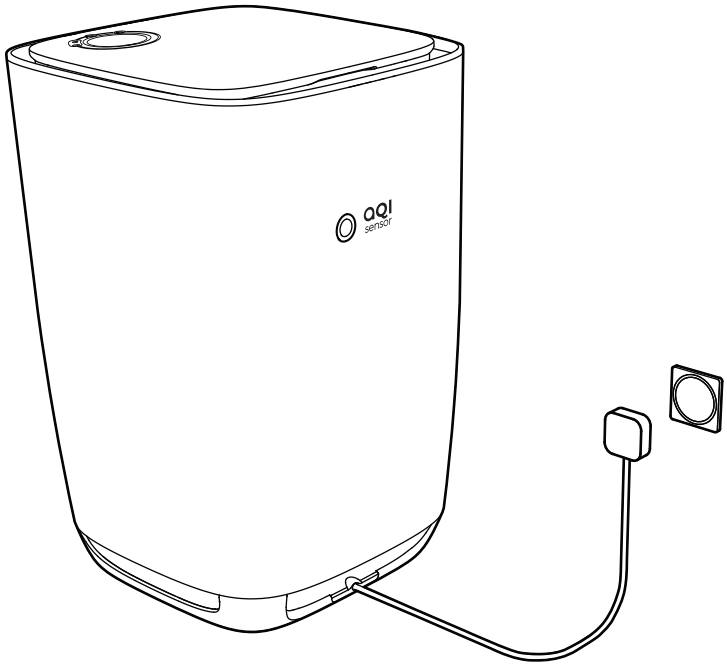

*Bitte überprüfen Sie Spannung Ihres Gerätes auf
dem Sticker unter dem Filter der Maschine

Die Nutzung der Maschine mit einem defekten Kabel oder Stecker ist untersagt. Falls eine Beschädigung vorliegt, lassen Sie das Gerät bei einem zertifizierten Händler reparieren oder werfen Sie das Gerät weg. Führen Sie das Kabel nicht unter einem Teppich. Legen Sie keinerlei Gegestände über das Stromkabel, wie etwa Teppiche, Laufteppiche oder ähnliches. Legen Sie das Kabel nicht unter Möbel oder andere Haushaltsgegenstände. Legen Sie das Stromkabel so, dass niemand darüber stolpern kann.

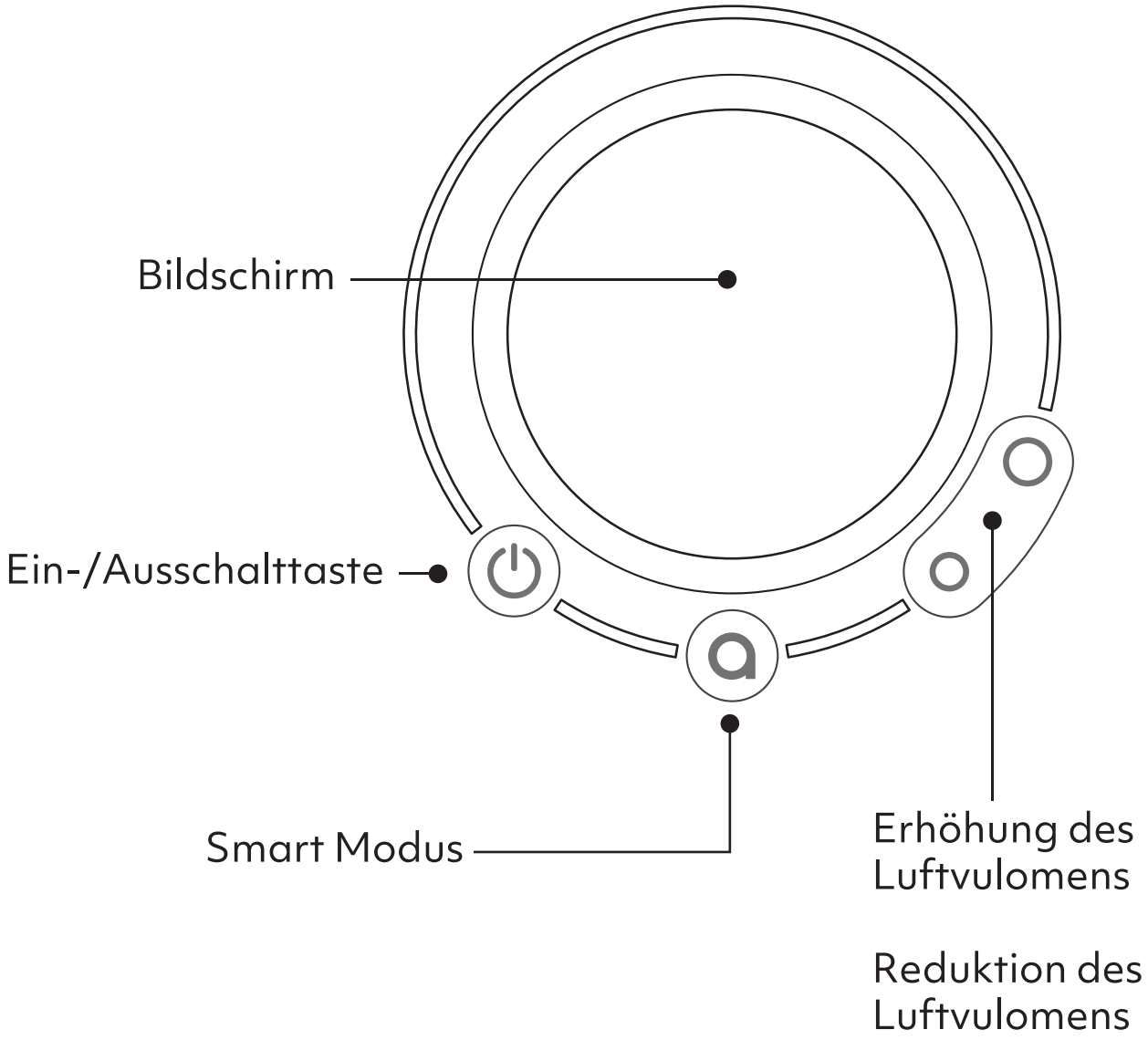
Bildschirm
Ein-/Ausschalttaste
Smart Modus
Erhöhung des Luftvulomens
Reduktion des Luftvulomens

Smart Modus

Im Smart Modus selektiert aair das angemessene Luftvolumen basierend auf der internen Luftqualität und der vom Nutzer definierten Programme in der Smartphoneapplikation.

Manueller Modus

Benutzen Sie die Auf-und Abtasten um das geförderte Luftvolumen des Gerätes zu kontrollieren. Die tiefste Stufe entspricht dem Schlafmodus.

Kindersicherung

Halten Sie die kleine o Taste für 8 Sekunden gedrückt, um die Kindersicherung zu aktiviren.

Halten sie die gleiche Taste nochmals für 8 Sekunden gedrückt, um die Kindersicherung zu entrigeln.

Mit Wi-Fi verbinden



Solbald aair ‘I’m listening’ anzeigt, ist die Maschine bereit um mit dem Internet verbunden zu werden. Falls aair nicht ‘I’m listening’ anzeigt, halten sie bitte die a Taste für 10 Sekunden gedrückt.

Bitte registrieren sie sich auf der App und folgen sie den Anweisungen der App um ein neues Gerät zu verbinden.

Sie finden unsere Applikation im Apple Appstore wenn sie aeris in die Suche eingeben.

Sie finden unsere Applikation im Google Play Store wenn sie aeris in die Suche eingeben, oder besuchen sie unsere Webpage: www.aeris.ch

Download on the App Store

ANDROID APP ON Google play

Reinigung und Instandhaltung

Filterwechsel

Bitte stecken sie das Gerät aus bevor sie den Filter wechseln.

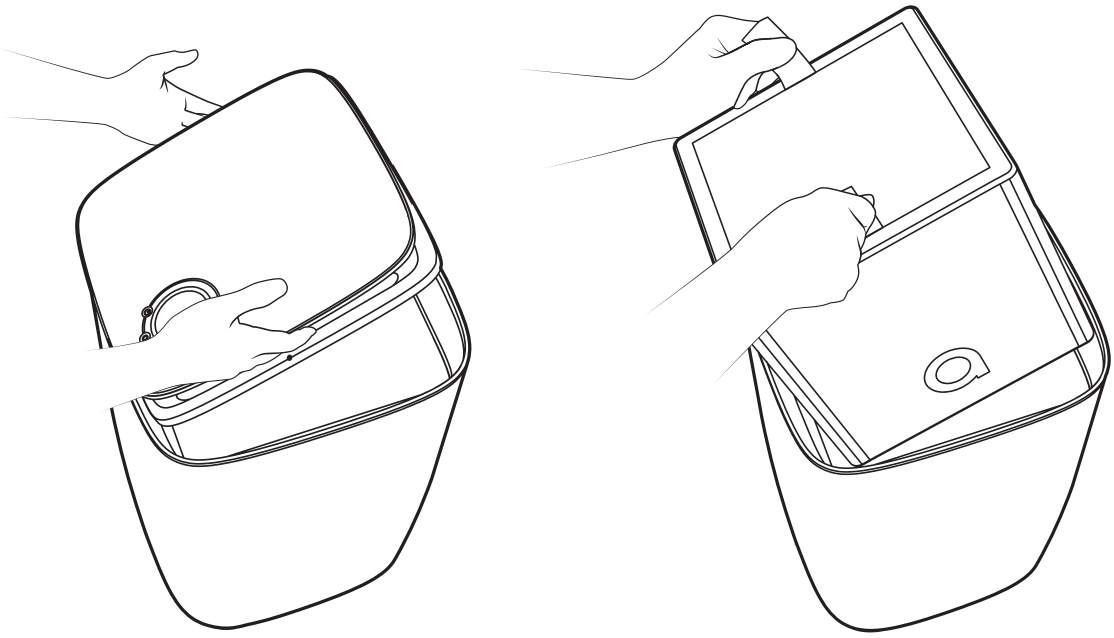

Filterlebensdauer zurücksetzen

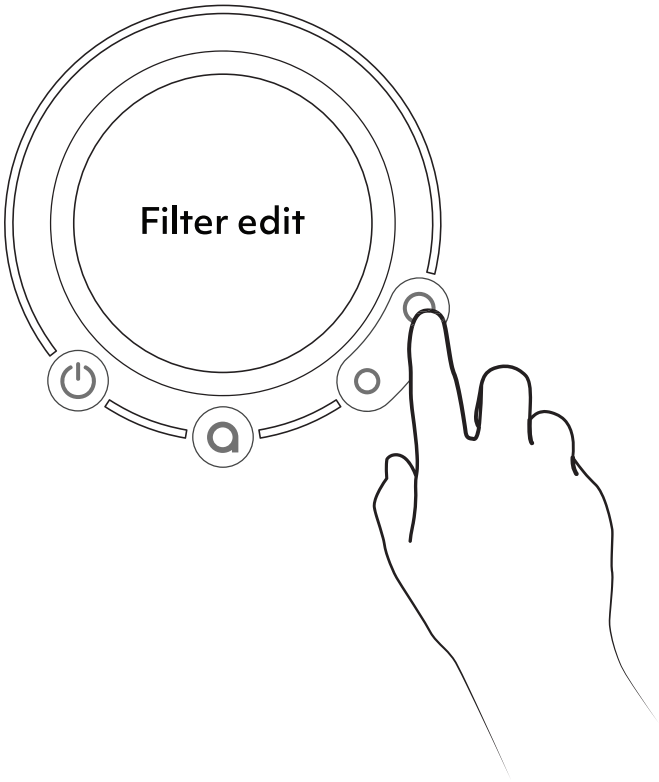

Technische Informationen

Dimensionen & Gewicht

Höhe	Tiefe	Breite	Gewicht
600mm	**387mm**	**370mm**	**~20 kg**
23.6in	**15.2in**	**14.5in**	**~41.8lbs**

Drahtlose Funkverbindung & Leistung

Spannung	Frequenz	Wi-Fi-Verbindung
100V~120V **220V~240V**	**50/60 Hz**	**2.412GHz -- 2.462GHz (USA and Canada)** **2.412GHz -- 2.472GHz (EU/Japan)** **IEEE 802 11b/g/n**

Machine Stats

CADR
up to 600 m^3/h
up to 390cfm

Höchster Geräuschpegel
67 dB(a)

Maximale Leistung
210 W

Durch. Geräuschpegel
42 dB(a)

Durch. Leistung
30 W

Tiefster Geräuschpegel
35 dB(a)

Leistungsaufnahme
im Standby
<5 W

Wichtig

1. Halten Sie aair von Flüssigkeiten oder leicht brennbaren Gasen entfernt, um einen elektrischen Schock und/oder um eine Brandgefahr zu vermeiden.

2. Das Gerät darf nur über eine 100V-120V oder 220V-240V Netzsteckdose gespiesen werden.

3. Blockieren Sie weder die Luftein- noch Luftauslässe mit Gegenständen oder anderen Dingen.

4. Stecken Sie das Gerät vor jeglichen Reinigungen aus.

5.Stecken Sie das Gerät aus, falls das Gerät anfängt ungewöhnlich Geräusche, grosse Hitze oder schlechte Gerüche zu erzeugen. Kontaktieren Sie aeris oder einen offiziellen Distributor von aeris Produkten für diesen Fall.

6. Es sollten keine Gegenstände auf das Gerät plaziert werden.

Garantie

1. Die Garantie deckt Defekte der Hauptkomponenten, wie z.B. den Lüfter, die Platinen und das WiFi Modul.

2. Der Kunde darf das Gerät innerhalb von 7 Tagen nach Erhalt retournieren, austauschen oder reparieren lassen, falls das Gerät in einem defekten Zustand geliefert wurde. Ein Umtausch sowie eine Rückgabe des Geräts sind nur möglich, falls der Filter nicht benutzt wurde.

3. Ein kostenloser Austausch, eine Reparatur oder das Retournieren der Ware innerhalb der ersten 7 Tagen nach Kauf ist nur möglich, falls das Produkt von einer offiziellen aeris Verkaufsstelle oder einem lizenzierten Verkaufspartner erwoben wurde. Aeris und seine Verkaufspartner decken keinen Umtausch oder Rückgaben von Geräten mit nachträglich zugefügtem Schaden, stark beschädigter Verpackung oder mit fehlenden Komponenten. Der Kunde trägt die Versandskosten für die retournierte Ware.

4. Die Rückvergütung bei Retournieren der Ware bei einer aeris Verkaufsstelle oder einem aeris Verkaufspartner findet innerhalb 7 Tage nach Erhalt des Produktes statt.

5. Der Käufer hat die Möglichkeit das Produkt innerhalb 30 Tage nach Kauf des Produktes auszutauschen, falls das Gerät einen Produktionsfehler aufweist. Die Garantie ist gültig für eine Dauer von 2 Jahren. Die Einkaufsquittung ist Bestandteil der Garantie, bitte bewahren Sie diese sorgsam auf.

6. Die Garantie deckt keine Schäden, welche durch eine unsachgemässe Benutzung verursacht wurden.

Garantieverfall

1. Die Garantiedauer wurde überzogen.

2. Das Gerät wurde bei einer nicht offizielen Aeris Verkaufsstelle repariert; Das Produkt wurde unsachgemäss benutzt; Wasserschäden; Die Seriennummern, Garantieetiketten oder Sicherheitsetiketten wurden entfernt.

3. Der Nutzer hat die Bedienungsanleitung nicht befolgt und das Gerät unsachgemäss benutzt.

4. Schäden die durch einen hohen Fall oder durch einen Aufprall mit einem anderen Objekt verursacht wurden.

5. Die Seriennummer des Geräts stimmt nicht mit der Seriennummer des Garantiescheins überein.

ISO 18184 EN1822

KC : XW070056-19001A
Radio: R-R-AeC-Aair

R3D906